



讓 孩子 的人生
走進 無限 可能

卓越
成功

(股票代號：2496)

2022.12.23

CONTENT



一、卓越成功集團概況



二、經營實績



三、市場概況



四、未來營運佈局與展望

集團簡介 & 近年沿革



董事長 -- 曾淑鈴



員工人數 -- 約220人



實收資本額 -- 新台幣 191,004仟元

2017年

陳立教育事業股份有限公司
100%股份

2018年

卓越教育諮詢股份有限公司
51%股份

2019年

1. 陳立小學堂股份有限公司100%股份
2. 台灣證券市場上市公司掛牌產業類別由通信網路類股改為其他類股

2020年

1. 取得卓越教育諮詢股份有限公司49%股權，持股比例增加至100%，並變更其公司名稱為「易禾事業股份有限公司」
2. 處分子公司卓越光纖股份有限公司100%股份

2021年

集團業務調整策略，包括調整旗下陳立廈門子公司業務，認列一次性固定資產減損1,111萬元

2022年

跨入幼兒及成人職能領域

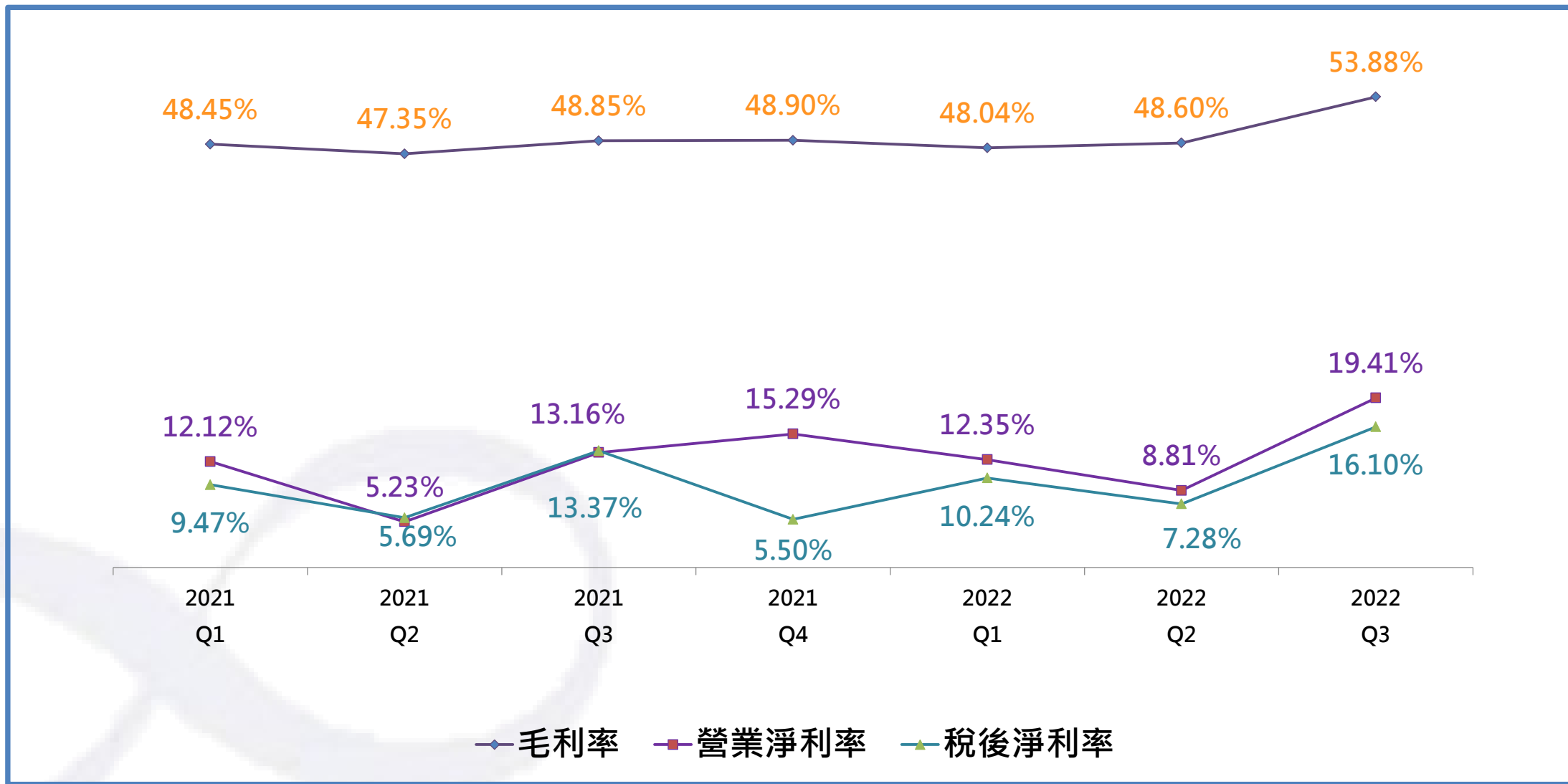
簡明損益表

單位：新台幣仟元



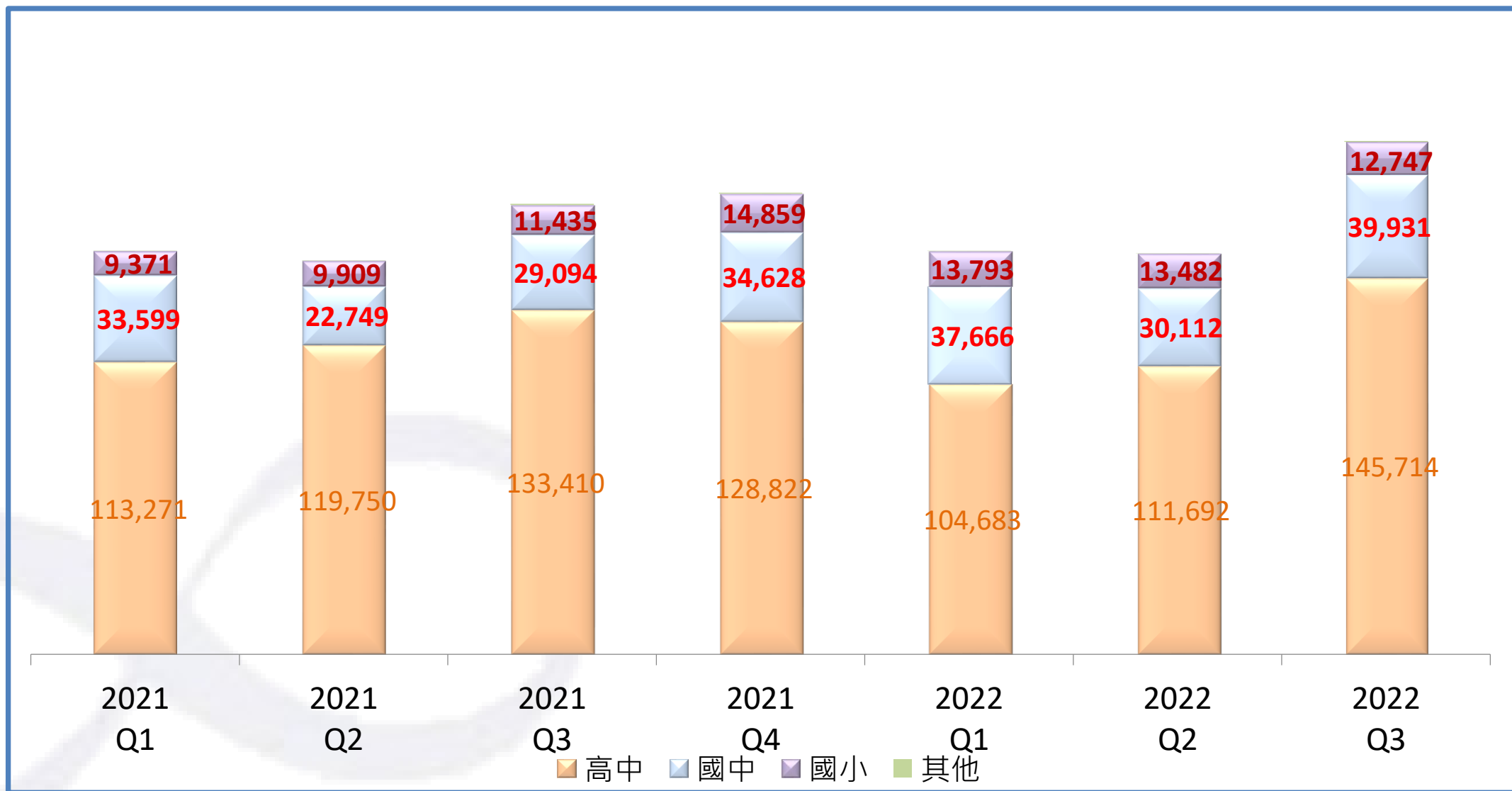
	1-3Q/2022	1-3Q/2021	YoY	2021年
營業收入	510,305	483,209	5.61%	661,920
營業成本	252,695	250,079	1.05%	341,399
營業毛利	257,610	233,130	10.5%	320,521
毛利率	50.48%	48.25%	—	48.42%
營業費用	186,838	182,958	2.12%	243,309
營業利益	70,772	50,172	41.06%	77,212
營業利益率	13.87%	10.38%	—	11.66%
營業外收入及支出	3,058	7,954	-61.55%	(2,956)
稅後淨利	59,303	46,788	26.75%	56,623
歸屬於本公司	58,914	46,821	25.83%	56,900
EPS(元)	3.11	2.49	24.90%	3.02

獲利能力



各領域營收分布

單位：仟元



一、經營實績

股利政策

單位：元；%



	2018	2019	2020	2021
EPS	7.18	4.41	3.30	3.02
無償配股追溯調整後EPS	7.18	4.01	-	-
股票股利	-	1.0	-	-
現金股利	4.0	1.5	4.5	3.0
合計配發股利	4.0	2.5	4.5	3.0
配息率	56%	57%	136%	99%
權益報酬率(ROE)	16.12%	9.75%	7.84%	7.07%
資產報酬率(ROA)	9.92%	5.86%	4.78%	4.71%

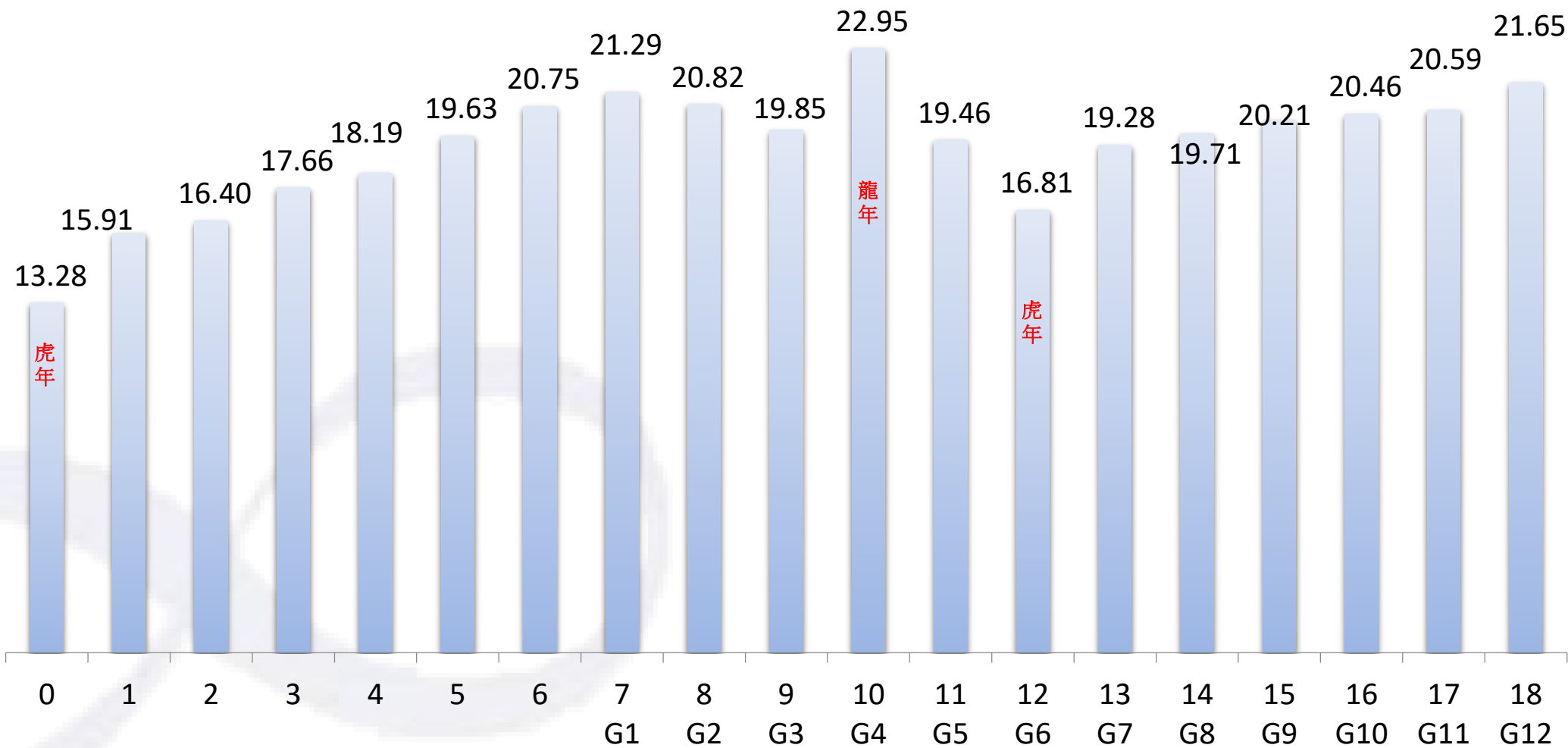
市場概況



三、市場概況

各年齡人數

單位：萬人



資料來源：內政部戶政司全球資訊網/111年11月縣市人口數



OUR FUTURE

完善集團教育版圖





1 全科多元
多班分流

2 素養課程

3 學習履歷
認證課程

4 同業結盟-
多元業務結盟
(小團班)

5 師資派遣

卓越集團教育版圖-幼兒領域



卓越成功(2496)

BrainMax
最·強·大·腦

桌遊新品發表會

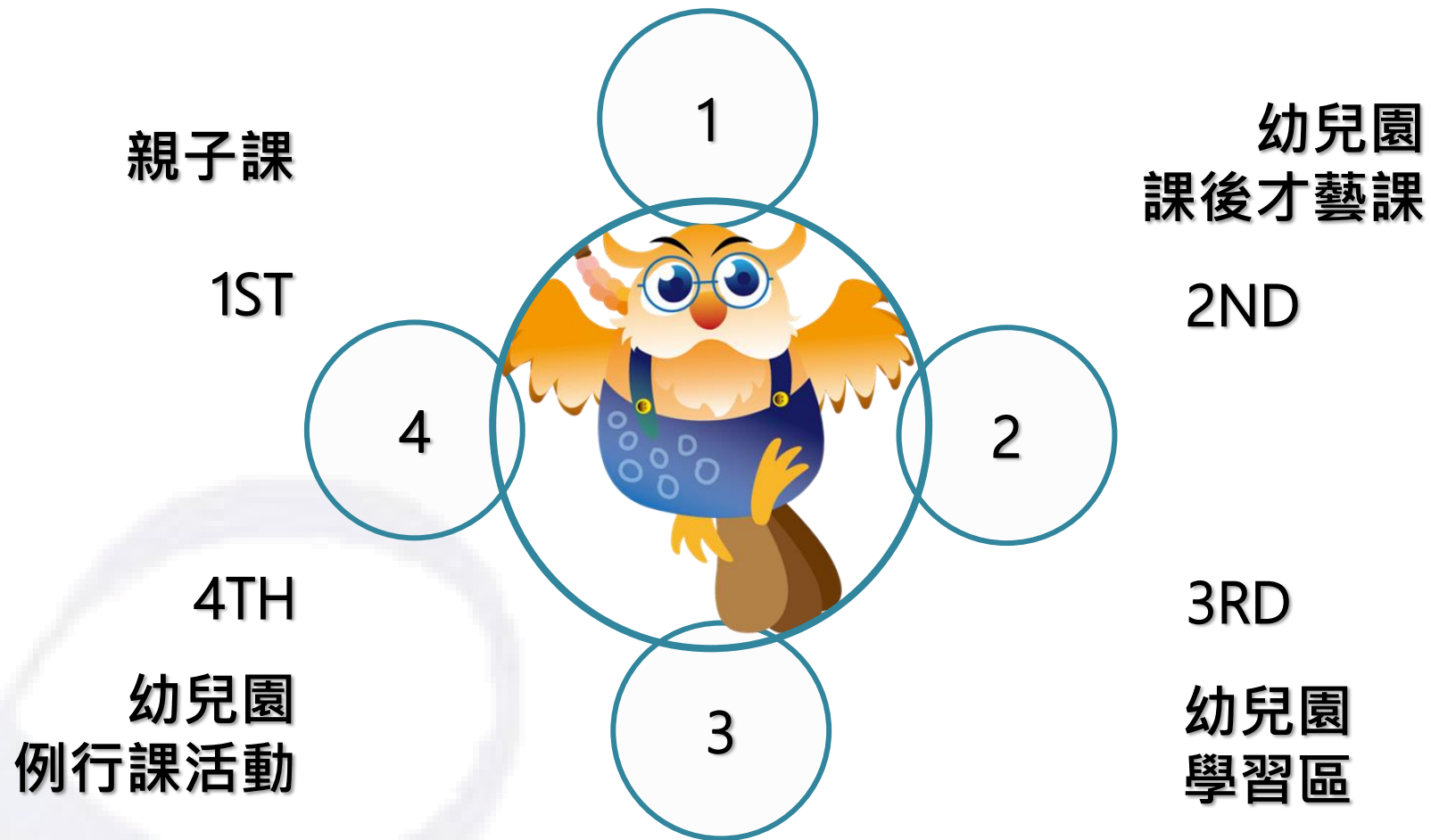
讓孩子們掌握先機「贏」戰未來

專為3~6歲學齡前幼兒研發的數學概念桌遊，運用大腦感官發展的學習模式，讓幼兒在適齡時從遊戲中自然學會數學的基礎概念，為未來添加優質養分。



四、未來營運佈局與展望

卓越集團教育版圖-幼兒領域





全方位學習平台

平面設計

UI/UX

網頁前
端設計

前端工程

Python
軟體開發

機器學習


影音自媒體



3~6歲 Brain
Max 桌遊教具
學習系統

高中、國中、
國小領域

成人線上職能
教育領域





THANK YOU

